



ТЕРРИТОРИАЛЬНЫЙ ОРГАН
ФЕДЕРАЛЬНОЙ СЛУЖБЫ
ГОСУДАРСТВЕННОЙ СТАТИСТИКИ
ПО РЕСПУБЛИКЕ МАРИЙ ЭЛ

ИТОГИ ВЫБОРОЧНОГО ОБСЛЕДОВАНИЯ БЮДЖЕТОВ ДОМАШНИХ ХОЗЯЙСТВ В РЕСПУБЛИКЕ МАРИЙ ЭЛ

2023 год

24.07.2024

Отдел статистики труда, уровня жизни и обследований домашних хозяйств

СОДЕРЖАНИЕ

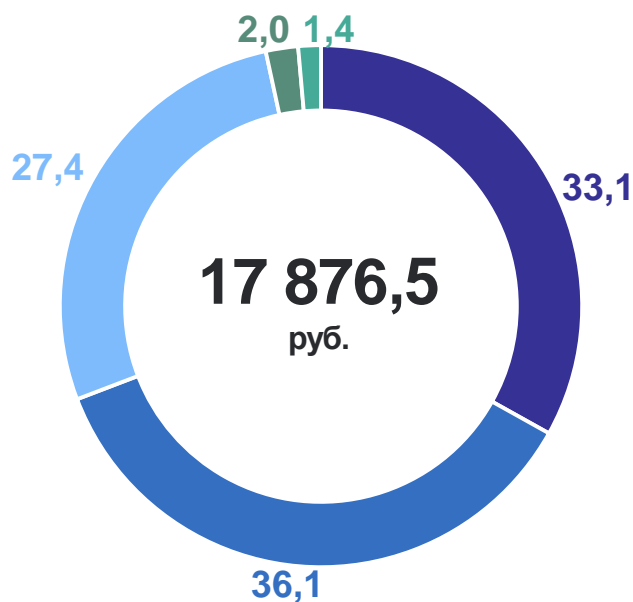
Структура потребительских расходов домашних хозяйств	3
Темпы роста располагаемых ресурсов домашних хозяйств	6
Состав располагаемых ресурсов домашних хозяйств	7
Расходы на покупку продуктов для домашнего питания	8
Потребление основных продуктов питания в домашних хозяйствах	9
Состав расходов на потребление домашних хозяйств	10
Наличие предметов длительного пользования	12
Жилищные условия домашних хозяйств	14

СТРУКТУРА ПОТРЕБИТЕЛЬСКИХ РАСХОДОВ ДОМАШНИХ ХОЗЯЙСТВ

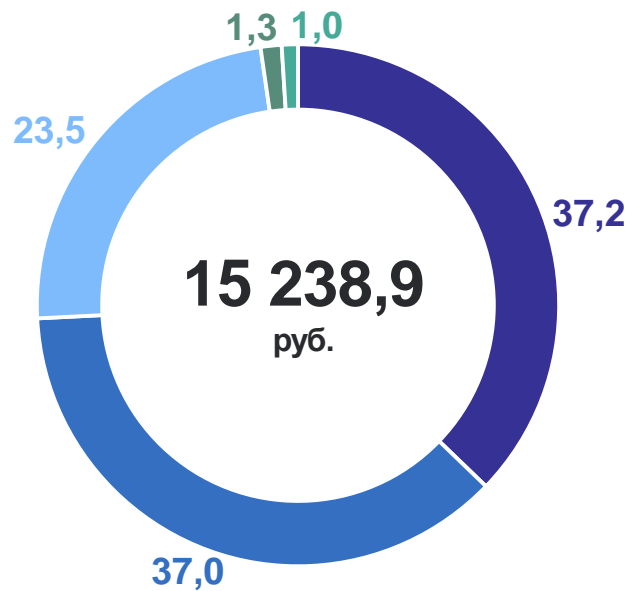
в % к итогу

МАРИСТАТ

Городская местность



Сельская местность

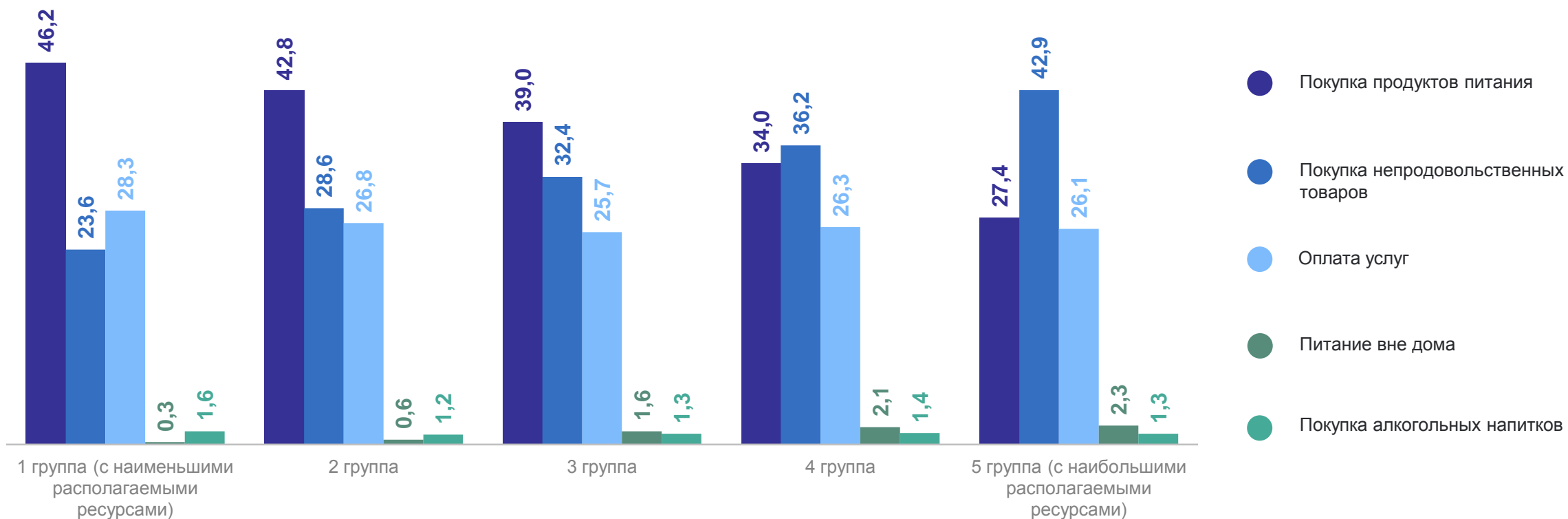


- Покупка продуктов питания
- Покупка непродовольственных товаров
- Оплата услуг
- Питание вне дома
- Покупка алкогольных напитков

СТРУКТУРА ПОТРЕБИТЕЛЬСКИХ РАСХОДОВ ДОМАШНИХ ХОЗЯЙСТВ

в % к итогу по 20-ти процентным группам

МАРИСТАТ



СТРУКТУРА ПОТРЕБИТЕЛЬСКИХ РАСХОДОВ ДОМАШНИХ ХОЗЯЙСТВ

по всем видам домашних хозяйств, в % к итогу

МАРИСТАТ



ТЕМПЫ РОСТА РАСПОЛАГАЕМЫХ РЕСУРСОВ ДОМАШНИХ ХОЗЯЙСТВ

в % к соответствующему периоду предыдущего года

МАРИСТАТ

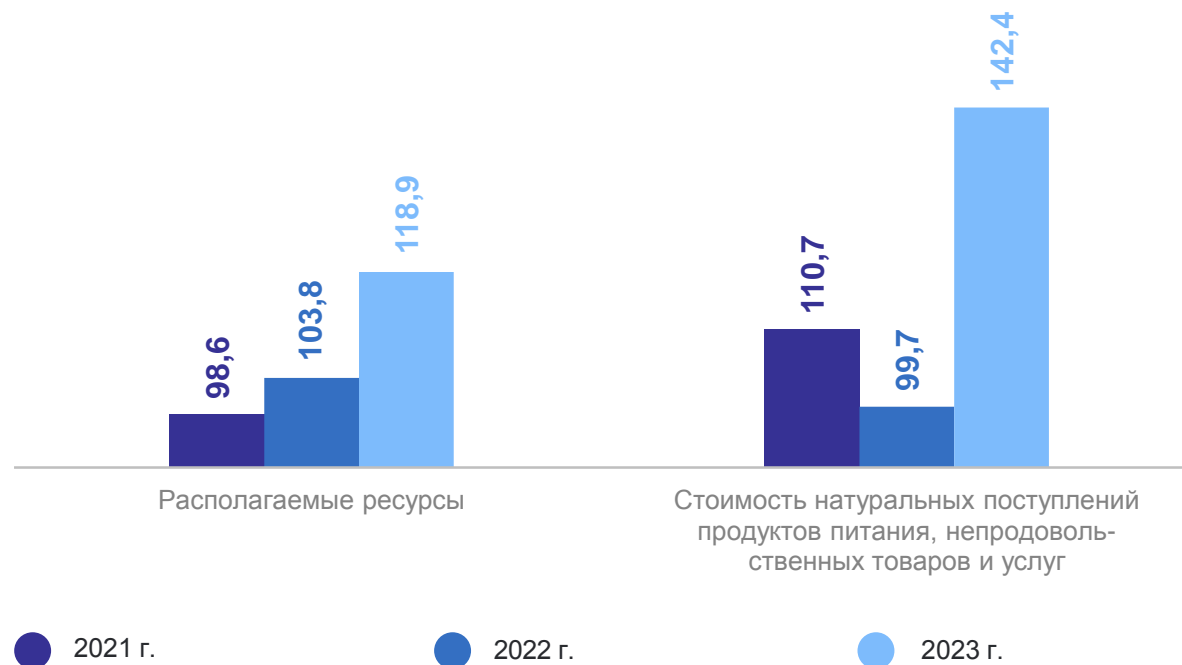
2023 г. к 2022 г.

Располагаемые ресурсы **118,9**

в том числе:

Денежные расходы **117,7**

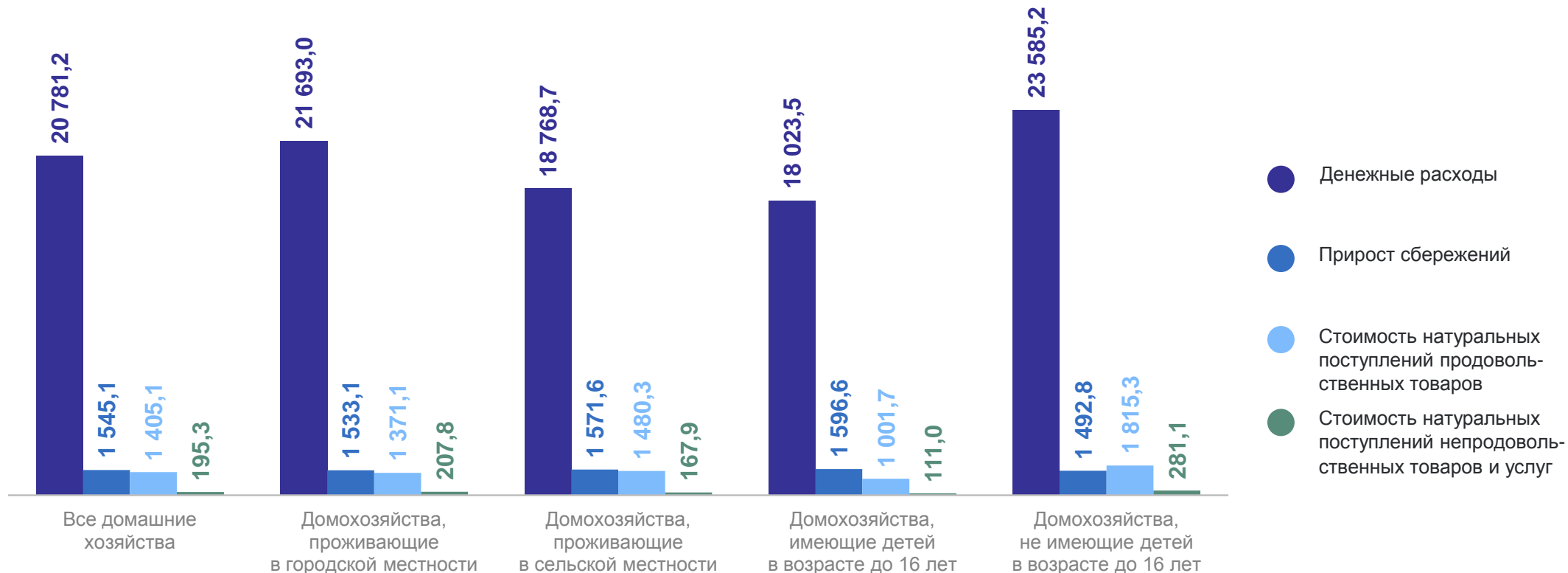
Стоимость натуральных
поступлений продуктов
питания, непродоволь-
ственных товаров и услуг **142,4**



СОСТАВ РАСПОЛАГАЕМЫХ РЕСУРСОВ ДОМАШНИХ ХОЗЯЙСТВ

в среднем на члена домохозяйства в месяц, рублей

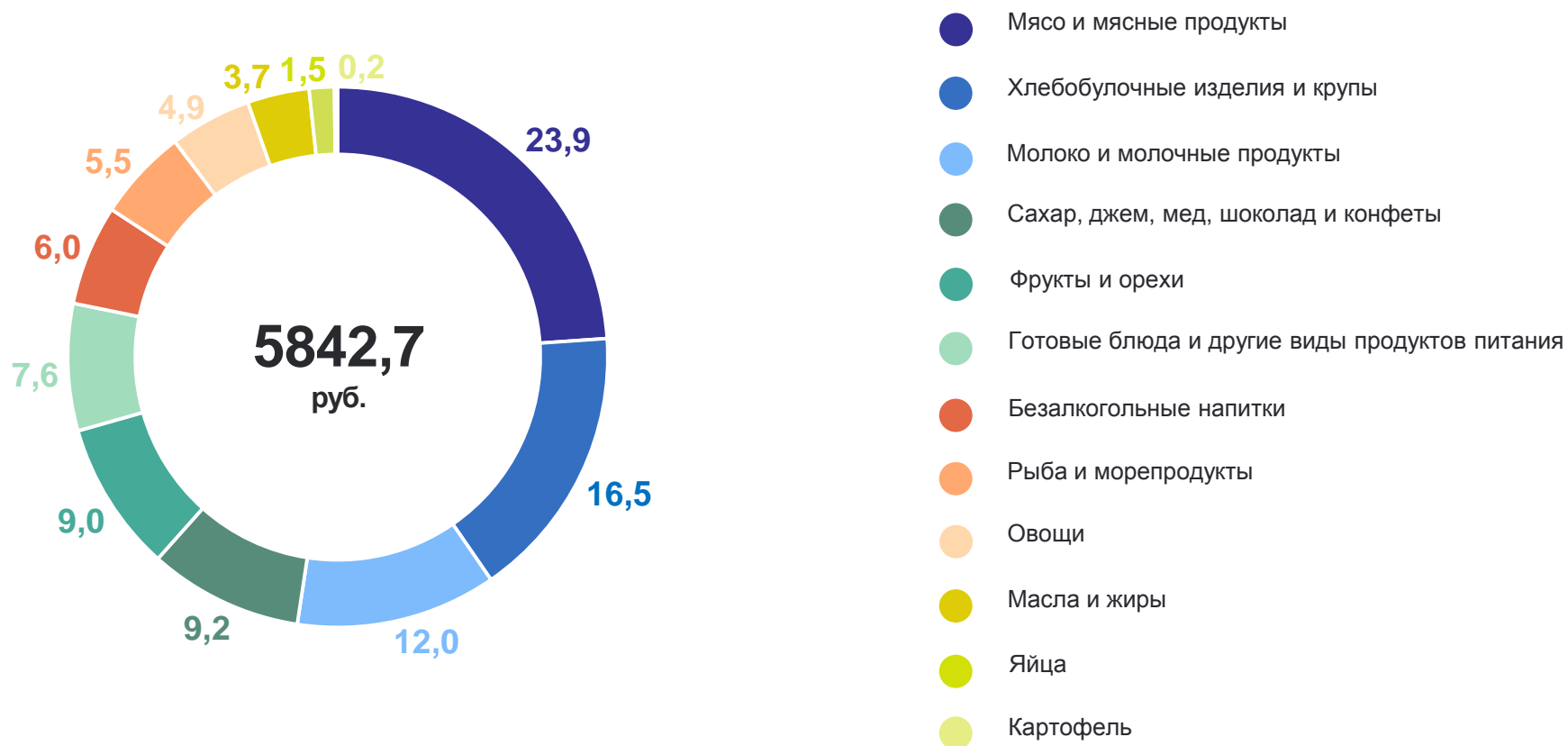
МАРИСТАТ



РАСХОДЫ НА ПОКУПКУ ПРОДУКТОВ ДЛЯ ДОМАШНЕГО ПИТАНИЯ

в среднем на члена домохозяйства, в % к итогу

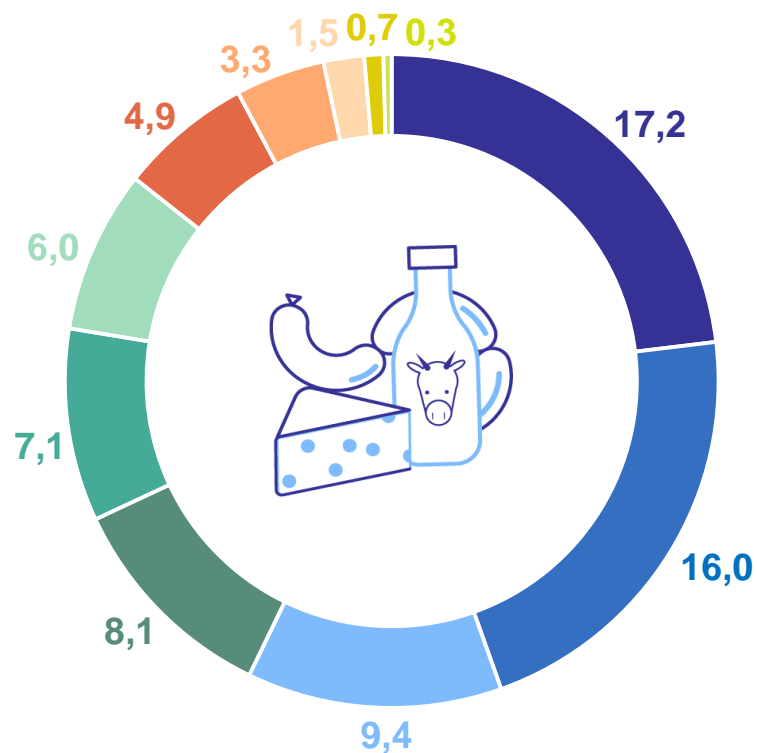
МАРИСТАТ



ПОТРЕБЛЕНИЕ ОСНОВНЫХ ПРОДУКТОВ ПИТАНИЯ В ДОМАШНИХ ХОЗЯЙСТВАХ

в среднем на члена домохозяйства, в % к итогу

МАРИСТАТ

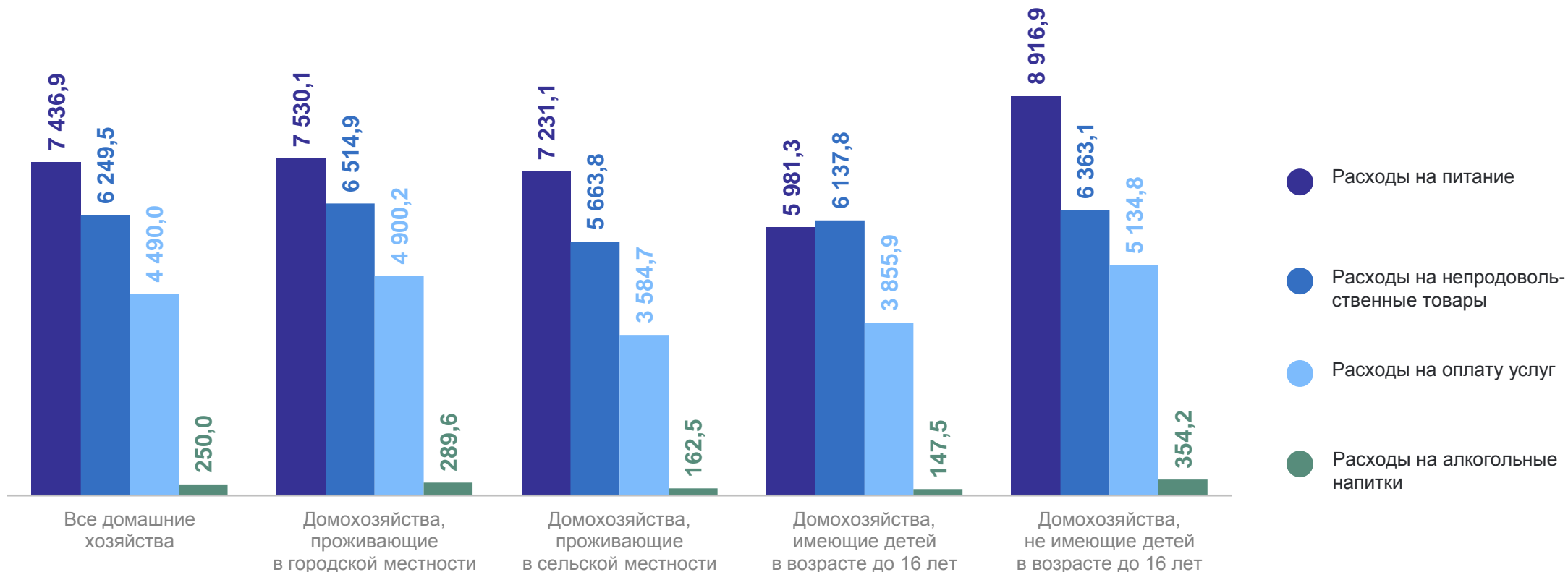


- Молоко и молочные продукты
- Яйца, штук
- Овощи бахчевые
- Хлебные продукты
- Мясо и мясопродукты
- Фрукты и ягоды
- Картофель и продукты на основе картофеля
- Сахар и кондитерские изделия
- Рыба и рыбопродукты
- Масло растительное и другие жиры
- Соль пищевая

СОСТАВ РАСХОДОВ НА ПОТРЕБЛЕНИЕ ДОМАШНИХ ХОЗЯЙСТВ

в среднем на члена домохозяйства в месяц, рублей

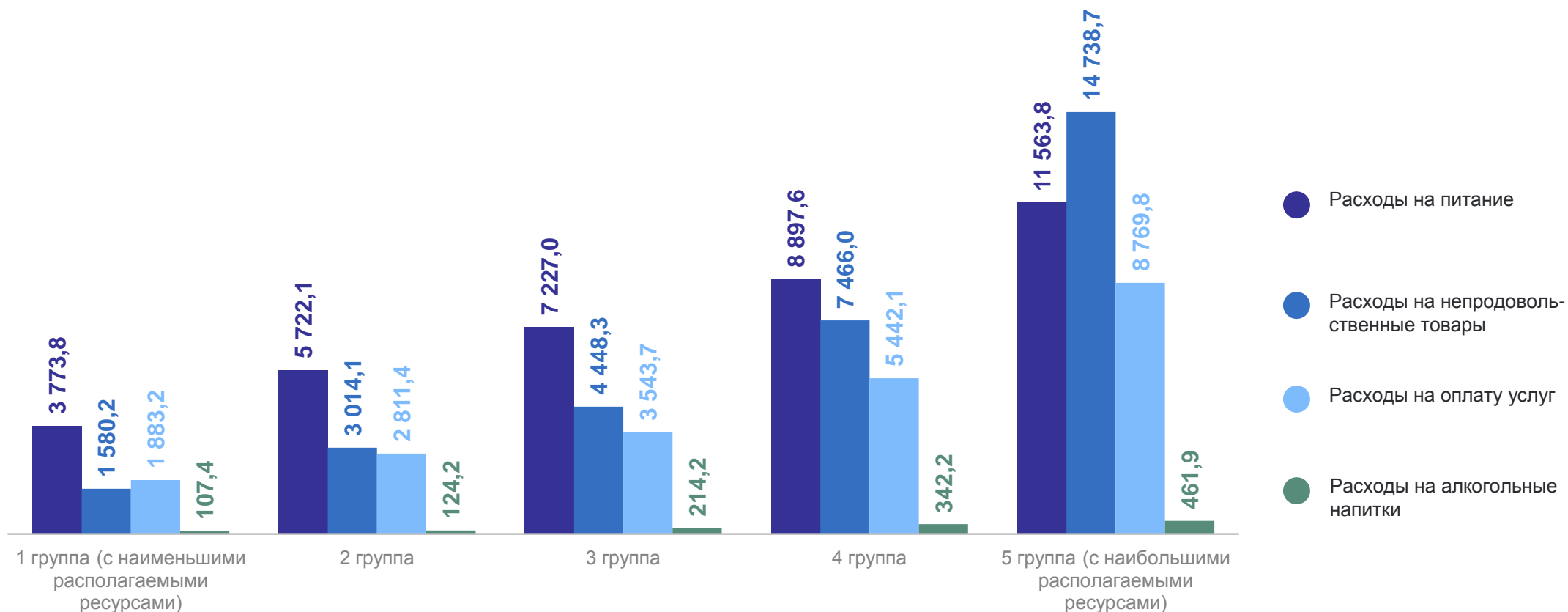
МАРИСТАТ



СОСТАВ РАСХОДОВ НА ПОТРЕБЛЕНИЕ ДОМАШНИХ ХОЗЯЙСТВ

МАРИСТАТ

в среднем на члена домохозяйства в месяц по 20-ти процентным группам, рублей



НАЛИЧИЕ ПРЕДМЕТОВ ДЛИТЕЛЬНОГО ПОЛЬЗОВАНИЯ

в среднем на 100 домохозяйств, штук

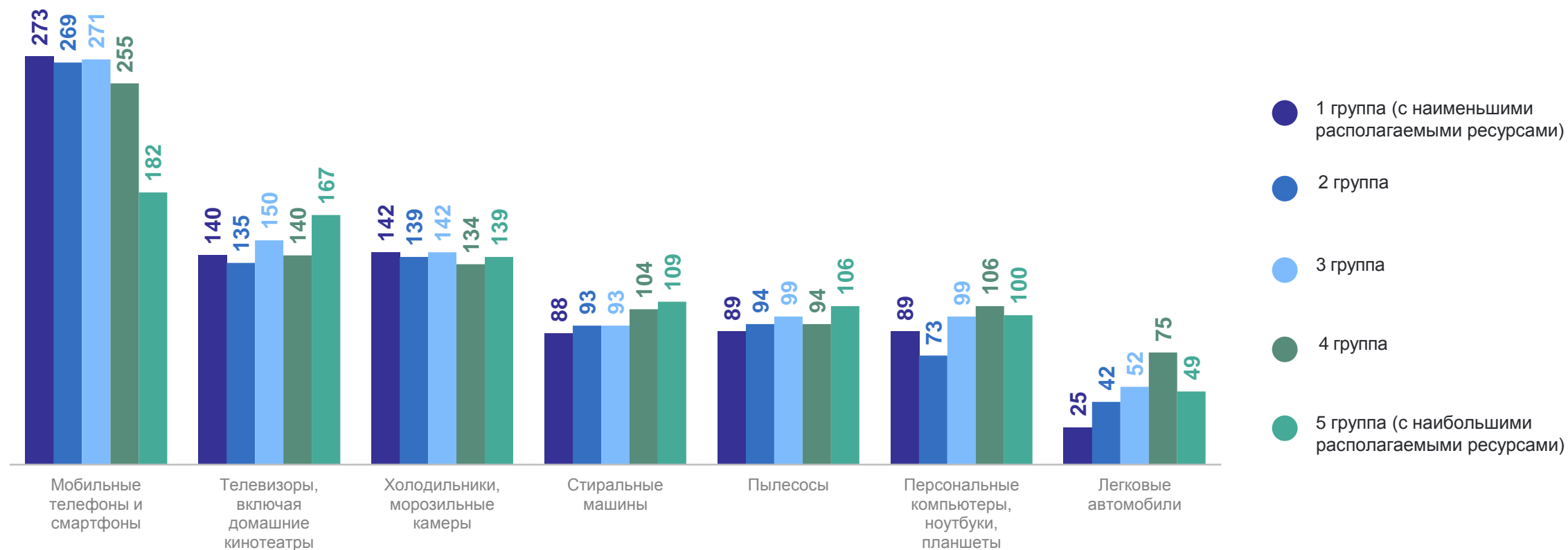
МАРИСТАТ



НАЛИЧИЕ ПРЕДМЕТОВ ДЛИТЕЛЬНОГО ПОЛЬЗОВАНИЯ

в среднем на 100 домохозяйств по 20-ти процентным группам, штук

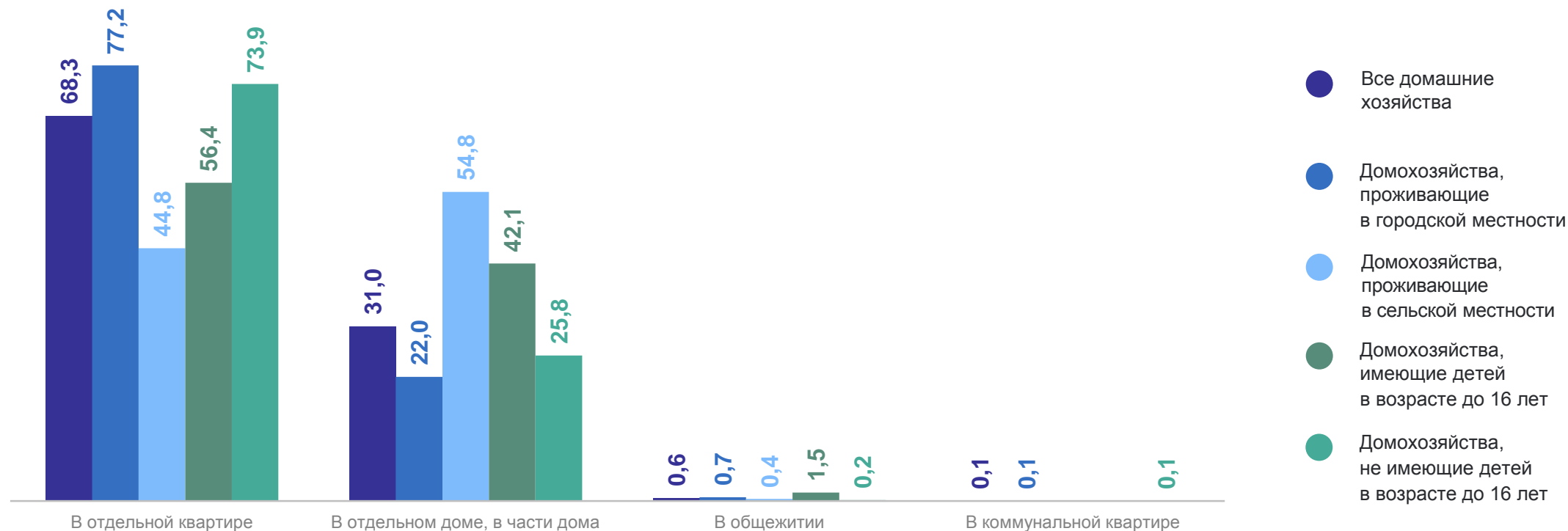
МАРИСТАТ



ЖИЛИЩНЫЕ УСЛОВИЯ ДОМАШНИХ ХОЗЯЙСТВ

по типам занимаемых жилых помещений, в % от общего числа обследуемых домохозяйств

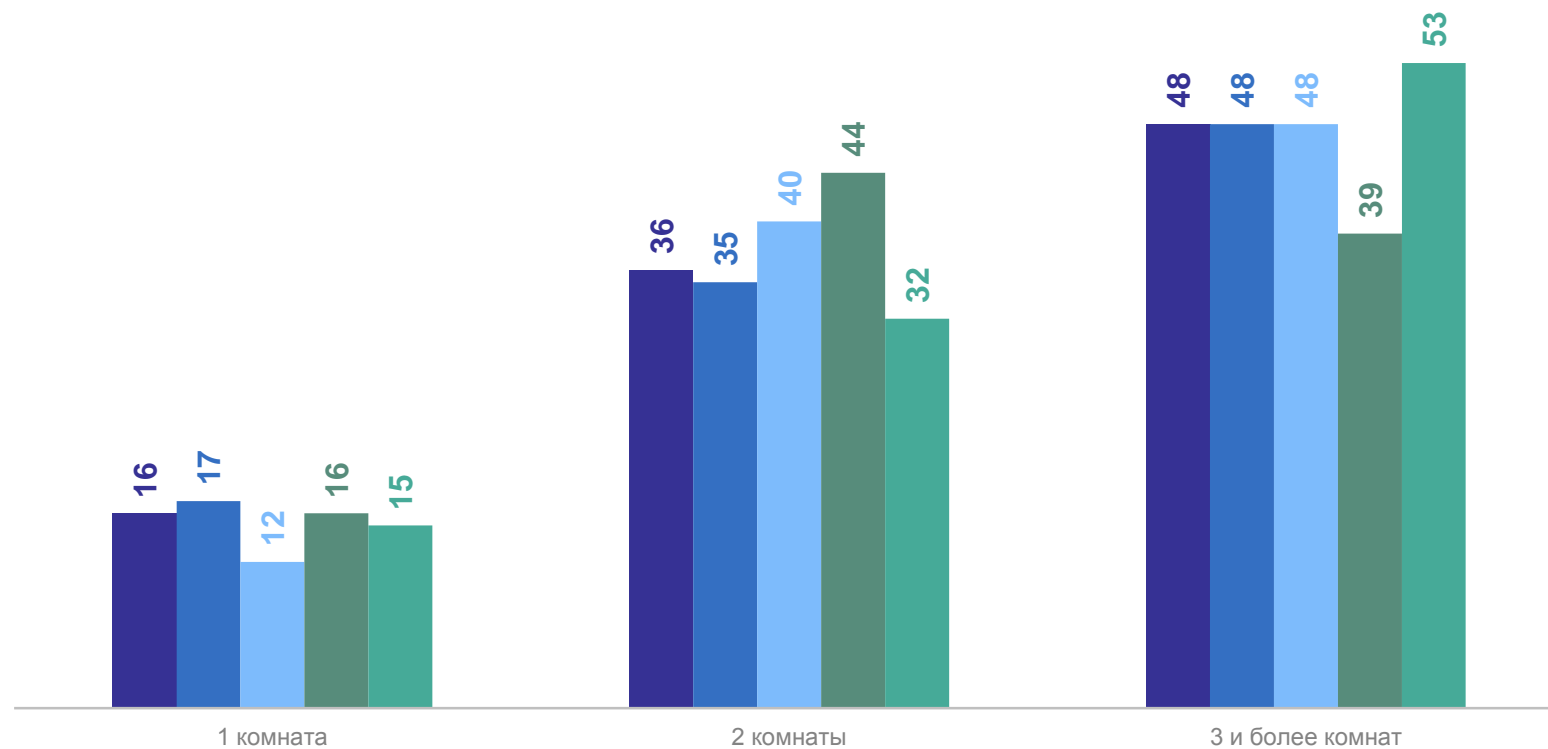
МАРИСТАТ



ЖИЛИЩНЫЕ УСЛОВИЯ ДОМАШНИХ ХОЗЯЙСТВ

по числу занимаемых жилых комнат

МАРИСТАТ



- Все домашние хозяйства
- Домохозяйства, проживающие в городской местности
- Домохозяйства, проживающие в сельской местности
- Домохозяйства, имеющие детей в возрасте до 16 лет
- Домохозяйства, не имеющие детей в возрасте до 16 лет